

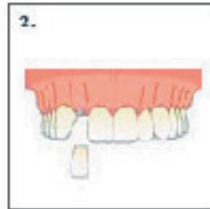
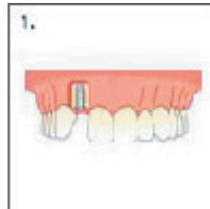


1. Der erste Schritt ist das Einsetzen der Titanimplantate. Sie heilen drei bis sechs Monate lang unter dem Zahnfleisch ein. In dieser Zeit verwachsen die Implantate fest mit dem Kieferknochen. Während dieser Einheilphase erfolgt eine provisorische zahntechnische Versorgung.

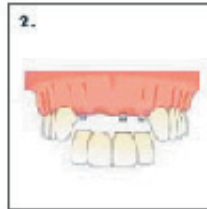
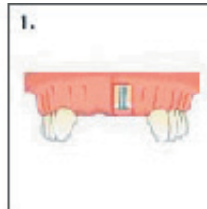
2. Im zweiten Behandlungsschritt werden die Implantate freigelegt und jeweils ein Heilkäppchen montiert. Nach einer Abheilphase von 2-3 Wochen erfolgt die Abformung durch den Zahnarzt und die zahntechnische Ausführung im Labor.

3. Zuletzt erfolgt das Einsetzen des Zahnersatzes durch den Zahnarzt. Der heutige Stand der Technik macht es möglich, Form und Farbe der neuen Zähne optimal zu Ihren eigenen Zähnen anzupassen.

Einzelzahnersatz:



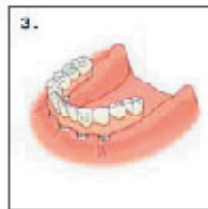
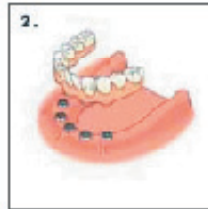
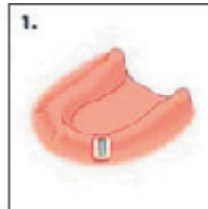
Ersatz der Frontzähne:



Ersatz der Backenzähne:



Festsitzender Ersatz
beim zahnlosen
Unterkiefer:



Herausnehmbarer
Zahnersatz beim
zahnlosen Oberkiefer:

